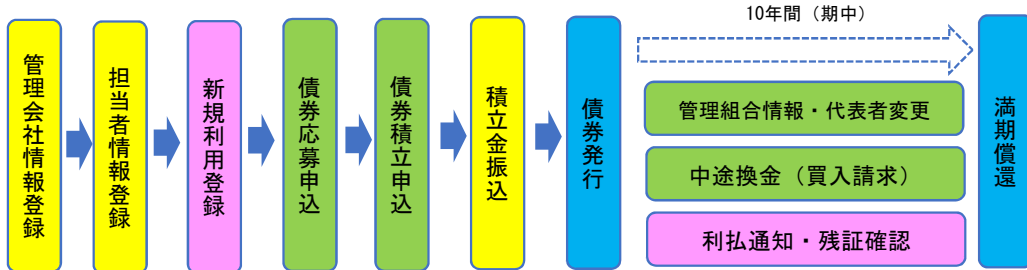


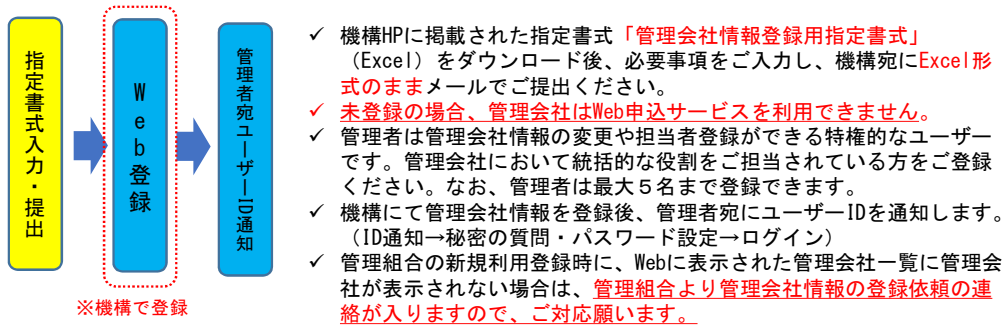
マンションすまい・る債Web申込サービスの管理会社手続概要

Web申込サービスのお手続きの流れ

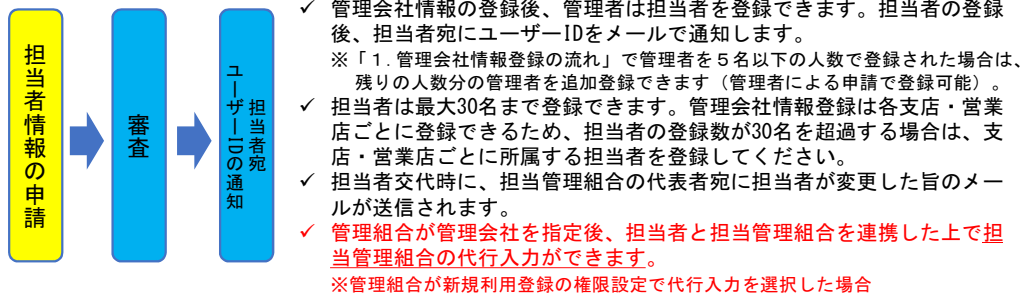


- ✓ 管理会社情報が未登録の場合、**管理組合は新規利用登録の手続きで管理会社を指定できない**ため、**管理会社情報登録にご協力ください。**

1. 管理会社情報登録の流れ



2. 担当者情報登録の流れ（新規・変更）



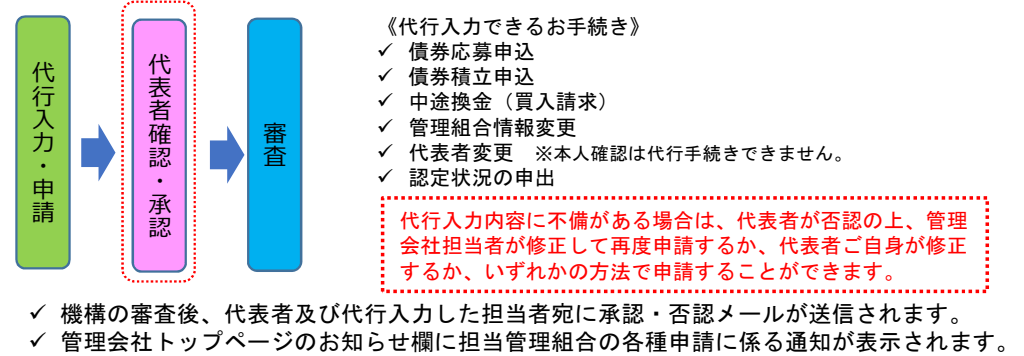
管理会社の手続き

管理組合代表者の手続き


管理会社代行入力の手続き

機構の手続き

3. 管理会社担当者による代行入力の流れ



4. 工程管理画面で進捗確認可能



5. その他（注意事項、機能）

- ✓ ログイン時にワンタイムパスワードを入力していただきますので、社内規定でセキュリティ制限を適用されている場合は、ワンタイムパスワードアプリをダウンロードできるようにセキュリティ制限の解除をお願いします。
- ✓ Webリリース以降も現行どおり書面での手続きは継続しますが、**Webと書面を併用した手続きはできません。**
- ✓ 新規応募組合は債券応募申込から債券発行までの間、継続積立組合は11月から債券発行までの間、手続き方法（Web→書面または書面→Web）の切替えはできません。
※R6年度はWebリリース～債券発行の期間は切替え可能。
- ✓ 「振込依頼書」及び「買入計算書」はWeb機能非対応のため、これまでどおり郵送でお送りします。